



RÔLE DU PERSONNEL EN ÉTABLISSEMENT DE TYPE J-U

 1:30 à 2 heures  12 personnes

Dates : nous contacter

Durée

½ Journée

Code

RPJU

Lieu

Intra-Inter

Objectifs

- Explication aux personnels, leur rôle, la conduite à tenir en présence d'un départ de feu
- Comment réaliser une translation horizontale ?

Public concerné

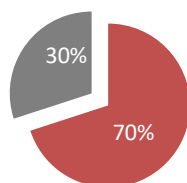
- Tout public



PROGRAMME

THÉORIE

- Rôle du personnel face à départ de feu
- Obligations et responsabilités du personnel
- Conduite à tenir



PRATIQUE

- Visite de l'établissement
- Repérage et fonctionnement des différents matériels Incendie de l'établissement :
 - ✓ Extincteurs
 - ✓ SSI / Indicateur d'action
 - ✓ Portes CF
 - ✓ Issues de secours...
- Mise en situation fictive et explications théorique sur la détection incendie et les asservissements, portes coupe-feu, compartimentage ...
- Exercice pratique de translation horizontale